

innex DC500

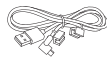

4K 實物攝影機/文件攝影機

快速入門指南

Innex DC500 是一款結合實物攝影機與網路攝影機的 2 合 1 裝置，具備清晰銳利的 4K 解析度、降噪麥克風、智慧自動對焦，以及內建 G-sensor 的自動旋轉功能。開箱即可使用，並相容於大多數視訊會議軟體，如 Zoom、Google Meet、Microsoft Teams 等。搭配 Ideao 的免費軟體，更能進一步提升您的教學與簡報品質。

包裝內容

DC500



USB 傳輸線
與理線夾



USB-C 轉 A
轉接器



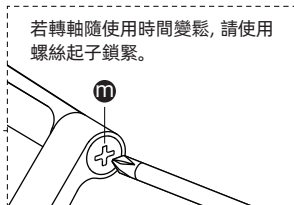
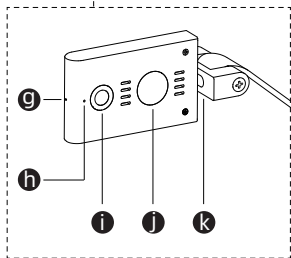
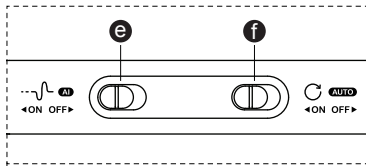
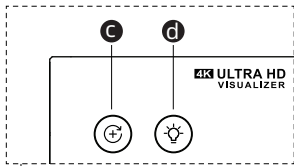
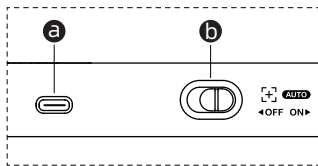
快速入門指南



安全須知



保固卡



若轉軸隨使用時間變鬆，請使用螺絲起子鎖緊。

DC500 概觀

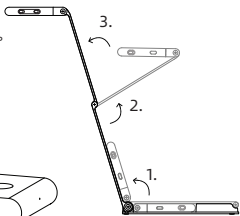
- a** USB Type-C 連接埠
- b** 自動對焦 開/關

- c** 對焦/旋轉按鈕
輕觸：觸發一次對焦
長按：影像旋轉 0°/180°
- d** LED 燈按鈕
按下即可開啟 LED 燈，共三段亮度。

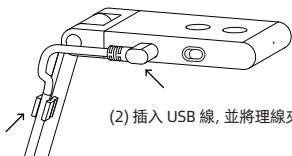
- e** AI 降噪 開/關
- f** 自動旋轉 180° 開/關
- g** LED 指示燈
- h** 內建麥克風
- i** 鏡頭
- j** LED 燈
- k** 鏡頭頭部翻轉 0°~180°
- l** 底座板
- m** 螺絲

開始使用 DC500

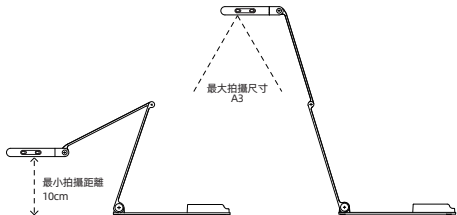
(1) 將鏡頭頭部從底座板上拉起。



(2) 插入 USB 線，並將理線夾固定在支臂上。




(3) 調整鏡頭，使其保持水平。將支臂完全展開即可拍攝 A3 尺寸的內容。調整到理想位置後，若自動對焦模式為關閉狀態，請按下對焦按鈕以觸發對焦。



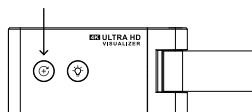
自動對焦

OFF (關)

在將 DC500 作為實物攝影機拍攝靜態物件（如文件）時，建議關閉自動對焦模式。當自動對焦關閉時，只有在按下對焦按鈕「」時才會觸發對焦。

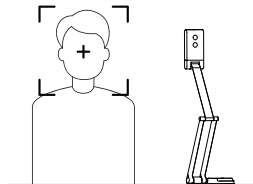


按下對焦按鈕以觸發對焦。



ON (開)


在將 DC500 作為網路攝影機使用時，建議開啟自動對焦模式，以便隨時保持臉部清晰。或在作為實物攝影機拍攝需要捕捉動態畫面的內容時，也建議開啟自動對焦。






AI 降噪

AI 驅動的降噪模式可過濾背景噪音，提供清晰的音訊品質，讓遠端簡報與會議溝通更順暢、效果更佳。



ON

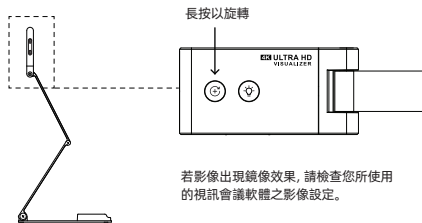


自動旋轉 180°

(將 DC500 作為網路攝影機使用)

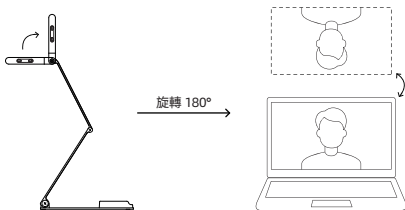
OFF

當自動旋轉模式為關閉時，可長按按鈕以觸發 180° 旋轉。



ON

當自動旋轉模式為開啟時，將鏡頭翻轉至前向位置時，系統會自動將畫面旋轉 180°。



搭配專用軟體

下載 Ideao VisualCam 軟體與 IdeaoCam Chrome 擴充功能，即可使用數位變焦、拍照、錄影、註解與 Google 帳號整合等功能。

如需更多資訊，請造訪：

Ideao VisualCam

<https://funtechinnovation.com/software/ideao-visualcam/>

IdeaoCam

<https://funtechinnovation.com/software/ideaoacam/>

注意事項

- 移動支架時，請小心避免夾傷手指。
- 攜帶產品時，請勿直接抓取支架或鏡頭頭部。
- 請避免鏡頭頭部受到任何撞擊。

如有任何產品相關問題，請造訪：

www.funtechinnovation.com/faq

產品規格

攝影機

最高輸出解析度與幀率	4160x3120 @15fps (僅限 A3 影像，且需搭配 Ideao VisualCam Windows 版) 3840x2160 @30fps (UHD) 1920x1080 @60fps (FHD)
影像壓縮格式	MJPEG / YUY2
對焦方式	雙自動對焦模式：手動觸發 / 連續自動對焦
最近對焦距離	10 cm
最大拍攝範圍	420 x 297 mm (A3 尺寸)
視野角度	82°
感光元件	1300 萬畫素 1/3" CMOS
光圈值	F2.2 ± 5%
重力感應器	支援
LED 燈	支援，三段式
平移 / 傾斜 / 變焦	支援 10 倍數位變焦 (透過軟體實現)
影像旋轉	0°/180°/自動
支援電源頻率	50/60 Hz

麥克風

內建麥克風	全向性麥克風
麥克風規格	靈敏度 ≤ 94dB SPL @1KHz (最小-29, 典型-26, 最大-23 dBFS)
音訊技術	降噪與人聲增強技術

其他

連接介面	USB Type-C 轉 Type A 2.0
供電方式	USB 2.0 5V/500mA
通訊協定	UVC; UAC; 隨插即用
作業系統	Windows 11, 10; macOS 10.15 或以上; Android 9.0 或以上; Chrome OS

其他

產品尺寸	展開 (長 x 寬 x 高): 397 x 51 x 337 mm 摺疊 (長 x 寬 x 高): 197 x 51 x 20 mm
淨重	409 g
包裝內容	DC500 快速入門指南 USB 連接線 (USB Type-C 轉 USB-A) USB-C 轉 USB-A 轉接器 收納袋 安全須知 保固卡

安全資訊

美國聯邦通信委員會 (FCC) 聲明: 本裝置符合 FCC 規則第 15 部分的規定。操作需符合以下兩項條件:

- (1) 本裝置不得造成有害干擾;
- (2) 本裝置必須接受所接收到的任何干擾, 包括可能導致不正常操作的干擾。

本設備已通過測試, 並確認符合 FCC 規則第 15 部分中針對 B 類數位裝置所制定的限制。這些限制旨在於住宅安裝環境中提供合理的防護, 以避免有害干擾。本設備會產生、使用並可能輻射射頻能量, 若未依照說明書安裝與使用, 可能會對無線電通訊造成有害干擾。

然而, 無法保證在特定的安裝環境中不會發生干擾。如果本設備確實對無線電或電視接收造成有害干擾 (可透過將設備開關來判定), 建議使用者嘗試以下一種或多種方法來排除干擾:

- 重新調整或移動接收天線
- 增加設備與接收器之間的距離
- 將設備連接到與接收器不同電路的插座
- 諮詢經銷商或有經驗的無線電/電視技術人員

任何未經負責法規遵循之單位明確批准的變更或修改, 都可能導致使用者喪失操作本設備的權限。本設備及其天線不得與任何其他天線或發射器共同放置或同時運作。針對在美國/加拿大市場販售的產品, 僅允許使用 1 至 11 頻道, 無法選擇其他頻道。



APEX CE SPECIALISTS LIMITED
89 PRINCESS STREET, MANCHESTER, M1 4HT, UK



APEX CE SPECIALISTS LIMITED
UNIT 3D NORTH POINT HOUSE, NORTH POINT BUSINESS PARK,
NEW MALLOW ROAD, CORK, T23 AT2P, IRELAND



Vous êtes responsable de remettre tous les appareils électriques et électroniques usagés à des points de collecte correspondants.

Pour en savoir plus:
www.quefairemesdechets.fr

FR