

!deao DC400

4K Visualizer / Dokumentkamera

Snabbstartsguide

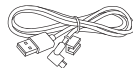
DC400, en dokumentkamera med inbyggd mikrofon, är kompatibel med en mängd olika program som stöder UVC- och UAC-protokoll. Den fungerar direkt med de flesta UC-program som Zoom, Google Meet, Microsoft Teams med flera. Ideao VisualCam-programvaran förbättrar dina lektioner och presentationer avsevärt genom att låsa upp DC400:s omfattande funktioner såsom videoinspelning, ögonblicksbild, bild-i-bild, whiteboard och anteckningar.

Förpackningens innehåll

Dokumentkamera



Bärväska



USB-kabel och
kabelhållare



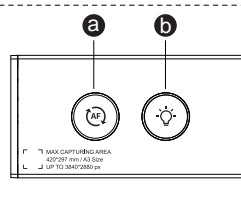
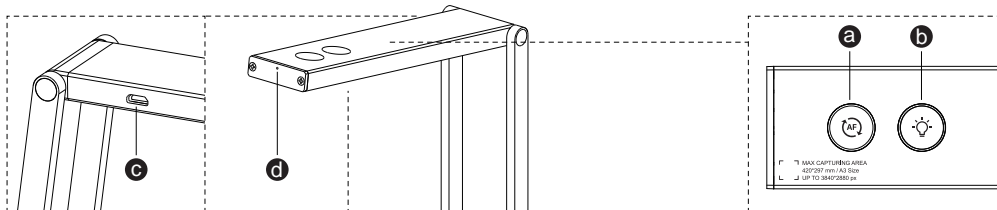
Användar-
manual



Säkerhets-
dokument




Garantikort



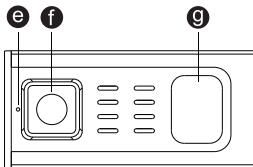
- a** Autofokus / Vändknapp
Tryck en gång: autofokus / Håll in: rotera bild 0/180°
- b** LED-ljusknapp
Tryck för att slå på LED-ljuset. Tre ljusstyrkenivåer.

- c** Micro USB-port
- d** Statusindikator

- e** Mikrofon
- f** Kamera
- g** LED-ljus
- h** Gångjärnsskruvar



Skyddsfilm

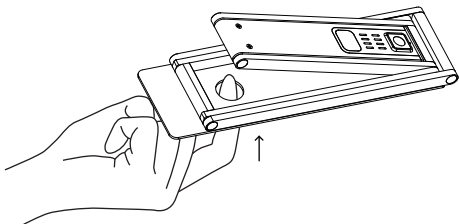


Se till att ta bort skyddsfilmen innan användning.

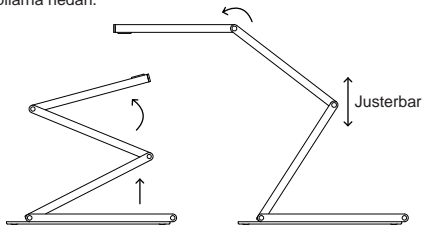
DC400 Översikt

Komma igång med DC400

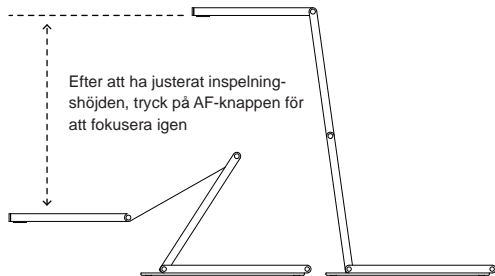
- (1) För in ett finger genom öppningen vid basen av DC400 för att luta kameran något uppåt.



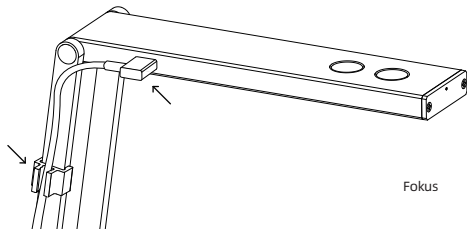
- (2) Lyft den andra sidan av armen, dra sedan och vänd kamerahuvudet i den ordning och riktning som visas av pilarna nedan.



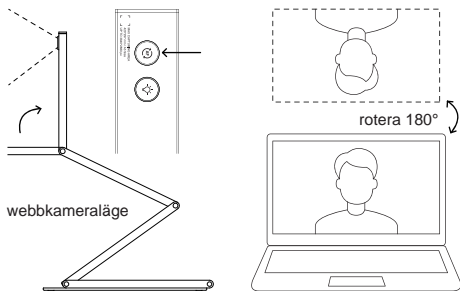
- (3) Justera kamerahuvudet så att det är horisontellt mot inspelningsskärmen. Förläng armen helt för att få maximal inspelningsyta av A3.



- (4) Anslut USB-kabeln och fäst kabelhållaren på armen.



- (5) För att använda DC400 som webbkamera, håll AF-knappen intryckt för att rotera bilden



Specifikationer

Kamera

Max. utgångsupplösning och bildfrekvens	4160x3120 @15fps (för att fånga A3-bild, Endast med Ideao VisualCam Windows ver.) 3840x2160 @30fps 1920x1080 @60fps
Videokomprimering	MJPEG / YUY2
Fokus	Vid behov (AFS)
Minsta fokusavstånd	10 cm / 3,9"
Maximalt inspelningsområde	420x297 mm / 16,5x11,7" (A3-storlek)
Synvinkel	82°
Sensor	13 megapixel 1/3" CMOS

Kamera

F-nummer	F2,2 ± 5%
G-sensor	Nej
LED-belysning	Ja, 3 nivåer
Panorering / Tilt / Zoom	Ja, 10x digital zoom via programvara
Bildrotation	0° / 180°
Stöd för nätfrekvens (Flimmer)	50/60 Hz

Mikrofon

Inbyggd mikrofon	Rundupptagande mikrofon
Mikrofonspecifikationer	Känslighet 5 94dB SPL @1KHz Min-29 Typ-26, Max-23 dBFS SNR 64dB

Övrigt

Anslutning	Micro USB till Type A 2.0
Strömförsörjning	USB 2.0 5V/500mA
Protokoll	UVC; UAC; Plug-and-play
Operativsystem	Windows 11, 10 macOS 10.15 eller senare Chrome OS
Produktmått	Hopfäld (LxBxH): 195 x 66 x 13 mm / 7,7 x 2,6 x 0,5"
Nettovikt	380 g / 13,4 oz
Förpackningens innehåll	DC400, Snabbstartsguide, USB-kabel (Micro USB till A), Kabelhållare, Bärväska, Garantikort, Säkerhetsdokument

Gratis programvara

Ladda ner Ideao VisualCam och IdeaoCam Chrome-tillägg för digital zoom, ögonblicksbilder, inspelning, anteckningar, Google-kointegration och mer.

För mer information, besök:

Ideao VisualCam

<https://funtechinnovation.com/software/ideao-visualcam/>

IdeaoCam

<https://funtechinnovation.com/software/ideaocam/>

Varning

- Var försiktig så att du inte klämmer fingrarna när du flyttar armen.
- Håll inte i armen eller kamerahuvudet när du bär produkten.
- Undvik att utsätta kamerahuvudet för stötar.

Säkerhetsinformation

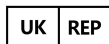
Federal Communications Commission (FCC) uttalande. Denna enhet uppfyller del 15 i FCC-reglerna. Användning är föremål för följande två villkor: (1) denna enhet får inte orsaka skadlig störning, och (2) denna enhet måste acceptera all mottagen störning, inklusive störning som kan orsaka oönskad funktion.

Denna utrustning har testats och befunnits uppfylla gränserna för en digital enhet av klass B, enligt del 15 i FCC-reglerna. Dessa gränser är utformade för att ge rimligt skydd mot skadlig störning i en bostadsinstallation. Denna utrustning genererar, använder och kan utstråla radiofrekvensenergi och kan, om den inte installeras och används i enlighet med instruktionerna, orsaka skadlig störning av radiokommunikation.

Det finns dock ingen garanti för att störningar inte uppstår i en viss installation. Om denna utrustning orsakar skadlig störning på radio- eller TV-mottagning, vilket kan fastställas genom att slå av och på utrustningen, uppmanas användaren att försöka åtgärda störningen genom en eller flera av följande åtgärder:

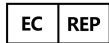
- Omorientera eller flytta mottagarantennen.
- Öka avståndet mellan utrustningen och mottagaren.
- Anslut utrustningen till ett uttag på en annan krets än den som mottagaren är ansluten till.
- Kontakta återförsäljaren eller en erfaren radio-/TV-tekniker för hjälp.nician for help.

Ändringar eller modifieringar som inte uttryckligen godkänts av den ansvariga parten kan ogiltigförklara rätten att använda utrustningen. Denna enhet och dess antenn får inte placeras tillsammans med eller användas i samband med någon annan antenn eller sändare. För produkter som finns tillgängliga på USA/Kanada-marknaden kan endast kanal 1-11 användas. Val av andra kanaler är inte möjligt.



APEX CE SPECIALISTS LIMITED

89 PRINCESS STREET, MANCHESTER, M1 4HT, UK



APEX CE SPECIALISTS LIMITED

UNIT 3D NORTH POINT HOUSE, NORTH POINT BUSINESS PARK,
NEW MALLOW ROAD, CORK, T23 AT2P, IRELAND



Vous êtes responsable de remettre tous les appareils électriques et électroniques usagés à des points de collecte correspondants.

Pour en savoir plus:
www.quefairemesdechets.fr

FR