

!deao DC400

Visualizer 4K / Telecamera
per documenti

Guida rapida

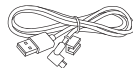
La DC400, una telecamera per documenti con microfono integrato, è compatibile con vari software che supportano i protocolli UVC e UAC. Funziona immediatamente con la maggior parte dei software UC come Zoom, Google Meet, Microsoft Teams e altri. Il software VisualCam di Ideao migliora notevolmente lezioni e presentazioni sbloccando tutte le funzioni della DC400, come registrazione video, istantanea, immagine nell'immagine, lavagna e annotazione.

Contenuto della confezione

DC400



Borsa da
trasporto



Cavo USB e
raccogliacavi



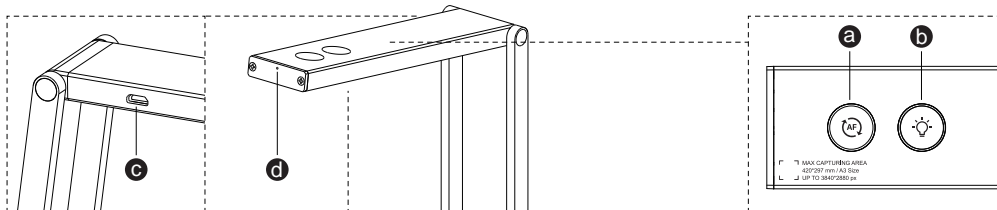
Guida rapida



Documenti
di sicurezza



Scheda
di garanzia



a Pulsante Messa a fuoco / Rotazione

Premi una volta: attiva la messa a fuoco/
Pressione lunga: ruota l'immagine di 0/180°

b Pulsante luce LED

Premere per accendere la luce LED. Tre livelli
di luminosità.

c Porta Micro USB

d Indicatore LED

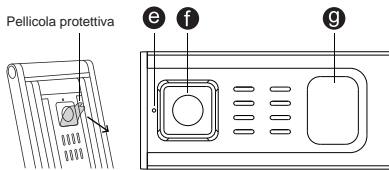
e Microfono

f Fotocamera

g Luce LED

h Viti per cerniera

Pellicola protettiva



Assicurarsi di rimuovere la pellicola protettiva prima dell'uso.

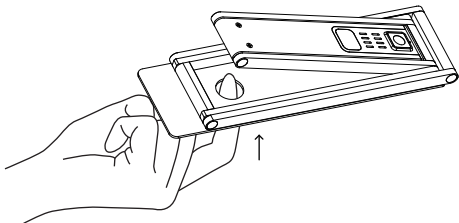
Se la cerniera appare
allentata dopo un po' di
utilizzo, stringerla con un
cacciavite



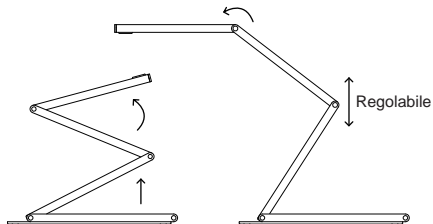
Panoramica DC400

Come iniziare con DC400

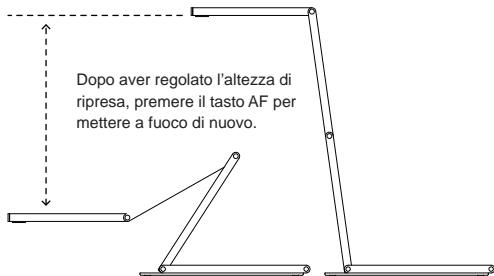
- (1) Inserire un dito nell'apertura alla base della DC400 per sollevare leggermente la fotocamera.



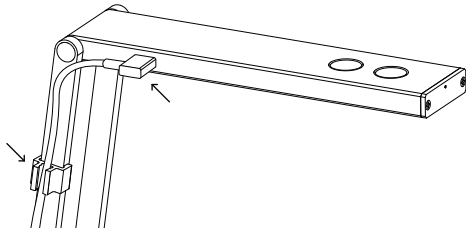
- (2) Sollevare l'altro lato del braccio, quindi tirare e ruotare la testa della fotocamera seguendo le frecce indicate.



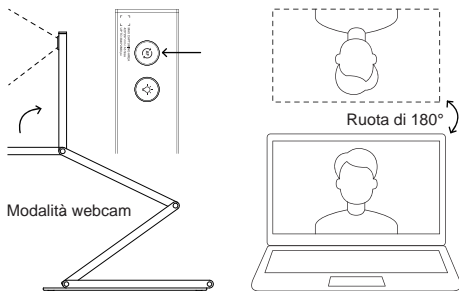
- (3) Regolare la testa fino a renderla orizzontale alla superficie di ripresa. Estendere completamente il braccio per coprire l'area A3.



- (4) Per usare la DC400 come webcam, tenere premuto il tasto AF per ruotare l'immagine.



- (5) Per usare la DC400 come webcam, tenere premuto il tasto AF per ruotare l'immagine.



Specifiche

Fotocamera

Risoluzione e frequenza fotogrammi massima in uscita	4160x3120 @15fps (Per formato A3, Solo con Ideao VisualCam Windows ver.) 3840x2160 @30fps (UHD) 1920x1080 @60fps (FHD)
Compressione video	MJPEG / YUY2
Messa a fuoco	Su richiesta (AFS)
Messa a fuoco minima	10cm / 3.9"
Area max acquisizione	420x297mm / 16.5x11.7" (formato A3)
Angolo di visione	82°
Sensore	CMOS 1/3" da 13 Megapixel

Fotocamera

Apertura (F-Number)	F2.2 ± 5%
Sensore G	No
Illuminazione LED	Si, 3 livelli
Pan / Tilt / Zoom	Si, zoom digitale 10x via software
Rotazione immagine	0° / 180°
Frequenza della linea elettrica supportata	50/60 Hz

Microfono

Microfono integrato	Microfono omnidirezionale
Specifiche del microfono	Sensibilità 5 94dB SPL @1KHz Min -29 Tip -26 Max -23 dBFS SNR 64dB

Altro

Connettività	Micro USB a Tipo A 2.0
Alimentato da	USB 2.0 5V/500mA
Protocollo	UVC; UAC; Plug-and-play
Sistema operativo	Windows 11, 10 macOS 10.15 o successivo Android 9.0 o successivo Chrome OS
Dimensioni del prodotto	Ripiegato (LxPxA): 195 x 66 x 13 mm / 7.7 x 2.6 x 0.5"
Peso netto	380g/ 13.4 oz
Contenuto della confezione	DC400, Guida rapida, Cavo USB (Micro USB a Tipo A), Raccogliacavi, Borsa da trasporto, Documenti di sicurezza, Scheda di garanzia

Software gratuito

Scarica Ideao VisualCam e l'estensione Chrome IdeaoCam per zoom digitale, istantanee, registrazione, annotazioni, integrazione dell'account Google e altro ancora.

Per maggiori informazioni, visita:

Ideao VisualCam

<https://funtechinnovation.com/software/ideao-visualcam/>

IdeaoCam

<https://funtechinnovation.com/software/ideaocam/>

Attenzione

- Fare attenzione a non pizzicarsi le dita quando si sposta il braccio.
- Non sollevare il prodotto tenendolo per il braccio o per la testa della fotocamera.
- Evitare urti alla testa della fotocamera.

Per qualsiasi domanda relativa al prodotto, visitare

www.funtechinnovation.com/faq

Informazioni sulla sicurezza

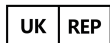
Questo apparecchio è stato testato e risulta conforme ai limiti per un dispositivo digitale di Classe B, ai sensi della parte 15 delle regole FCC. Questi limiti sono progettati per fornire una protezione ragionevole contro interferenze dannose in un'installazione residenziale. Questo apparecchio genera, utilizza e può irradiare energia a radiofrequenza e, se non installato e usato secondo il manuale di istruzioni, può causare interferenze dannose alle comunicazioni radio.

Dichiarazione della Federal Communications Commission (FCC): Questo dispositivo è conforme alla Parte 15 delle regole FCC. Il funzionamento è soggetto alle seguenti due condizioni: (1) questo dispositivo non deve causare interferenze dannose e (2) questo dispositivo deve accettare qualsiasi interferenza ricevuta, comprese quelle che possono causare un funzionamento indesiderato.

Tuttavia, non vi è alcuna garanzia che non si verifichino interferenze in una particolare installazione. Se questo apparecchio causa interferenze dannose alla ricezione radio o televisiva, cosa che può essere determinata accendendo e spegnendo l'apparecchio, si consiglia all'utente di tentare di correggere l'interferenza adottando una o più delle seguenti misure:

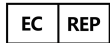
- Riorientare o spostare l'antenna ricevente.
- Aumentare la distanza tra l'apparecchio e il ricevitore.
- Collegare l'apparecchio a una presa su un circuito diverso da quello a cui è collegato il ricevitore.
- Consultare il rivenditore o un tecnico radio/TV esperto.

Qualsiasi cambiamento o modifica non espressamente approvata dalla parte responsabile della conformità può invalidare l'autorizzazione all'uso dell'apparecchio. Questo dispositivo e la sua antenna non devono essere co-localizzati o usati in concomitanza con altre antenne o trasmettitori. Per i prodotti disponibili nel mercato USA/Canada, possono essere utilizzati solo i canali da 1 a 11. La selezione di altri canali non è possibile.



APEX CE SPECIALISTS LIMITED

89 PRINCESS STREET, MANCHESTER, M1 4HT, UK



APEX CE SPECIALISTS LIMITED

UNIT 3D NORTH POINT HOUSE, NORTH POINT BUSINESS PARK,
NEW MALLOW ROAD, CORK, T23 AT2P, IRELAND



Vous êtes responsable de remettre tous
les appareils électriques et électroniques
usagés à des points de collecte
correspondants.

Pour en savoir plus:
www.quefairemesdechets.fr

FR